

米取引関係者の判断 (米穀機構調査：5月現在)

1. 国内の主食用米の需給及び価格動向に関する判断(全体)

① 主食用米の需給動向

(ア) 現状判断DI

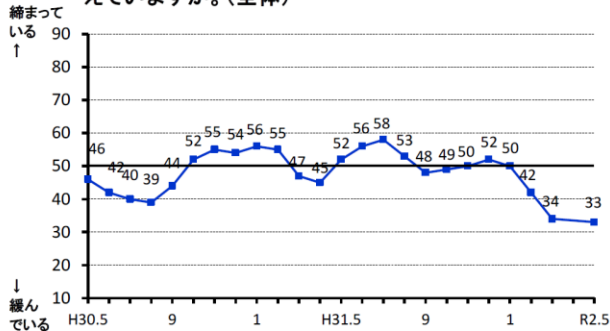
前回からの増減 -1 (今月の数値 33)

(イ) 見通し判断DI (向こう3ヶ月)

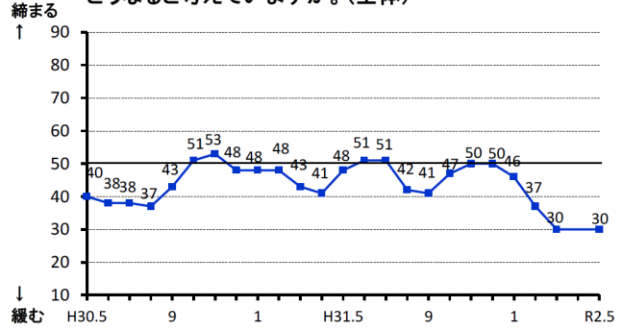
前回からの増減 ± 0 (今月の数値 30)

※ 当月の数値が前回と比較し100に近づけば、「締まっている」/「(将来)締まる」という見方が前回より強くなり、反対に0に近づけば、「緩んでいる」/「(将来)緩む」という見方が前回より強くなった傾向を示します。

①-ア 国内の主食用米の”現在の需給動向”について、どう考えていますか。(全体)



①-イ 国内の主食用米の”向こう3ヶ月の需給動向”について、どうなると考えていますか。(全体)



② 主食用米の米価水準

(ア) 現状判断DI

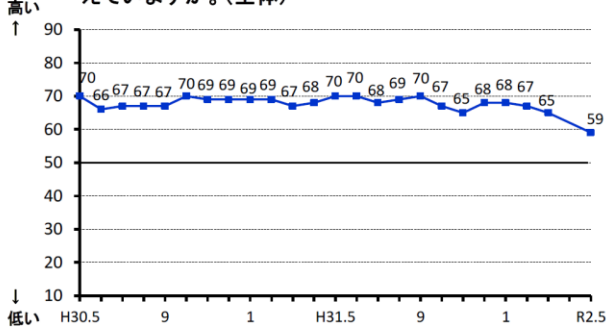
前回からの増減 -6 (今月の数値 59)

(イ) 見通し判断DI (向こう3ヶ月)

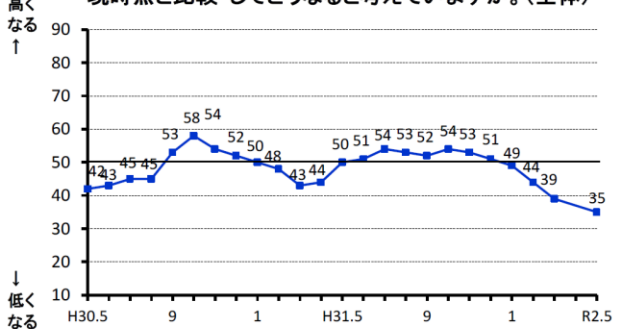
前回からの増減 -4 (今月の数値 35)

※ 当月の数値が前回と比較し100に近づけば、「米価水準が高い」/「米価水準が高くなる」という見方が前回より強くなり、反対に0に近づけば、「米価水準が低い」/「米価水準が低くなる」という見方が前回より強くなった傾向を示します。

②-ア 国内の主食用米の”現在の米価水準”について、どう考えていますか。(全体)



②-イ 国内の主食用米の”向こう3ヶ月の米価水準”について、”現時点と比較”してどうなると考えていますか。(全体)



③ 取引関係者が①及び②の判断を行うに当たり、主に考慮した要因

	作柄	国内の在庫水準	国の政策	米穀の調達状況	消費者の動向	競合商品の販売動向	その他
H30.5	1%	18%	6%	60%	12%	3%	0%
H30.6	2%	17%	4%	60%	13%	5%	0%
H30.7	9%	16%	5%	51%	14%	4%	1%
H30.8	12%	12%	5%	55%	12%	4%	1%
H30.9	11%	15%	4%	54%	10%	5%	0%
H30.10	20%	9%	2%	51%	12%	5%	0%
H30.11	19%	11%	3%	50%	11%	5%	1%
H30.12	11%	13%	3%	57%	11%	4%	1%
H31.1	12%	14%	4%	55%	12%	4%	0%
H31.2	7%	19%	2%	56%	10%	5%	1%
H31.3	5%	15%	4%	56%	17%	4%	0%
H31.4	5%	14%	4%	56%	17%	4%	0%
R1.5	4%	21%	4%	55%	13%	3%	0%
R1.6	4%	21%	5%	59%	7%	3%	1%
R1.7	15%	12%	4%	55%	7%	5%	1%
R1.8	18%	14%	8%	48%	8%	4%	1%
R1.9	24%	13%	4%	49%	6%	2%	2%
R1.10	22%	13%	3%	49%	8%	2%	2%
R1.11	19%	11%	3%	52%	13%	1%	1%
R1.12	14%	12%	3%	58%	9%	3%	1%
R2.1	7%	11%	2%	57%	18%	5%	0%
R2.2	3%	16%	4%	51%	19%	4%	2%
R2.3	2%	21%	2%	39%	28%	3%	5%
R2.4	-	-	-	-	-	-	-
R2.5	3%	18%	1%	38%	33%	3%	5%

(注) 新型コロナウイルスの感染拡大により令和2年4月分調査は中止しました。